

# Logistic OS Journal

Аналитический обзор экспортного рынка АПК :  
июль 2023 - декабрь 2023 с.г.

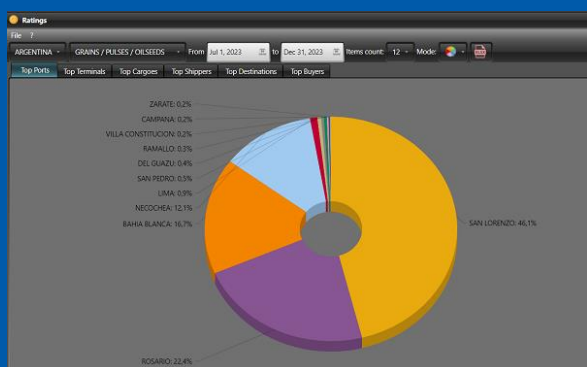
## АРГЕНТИНА

Logistic OS



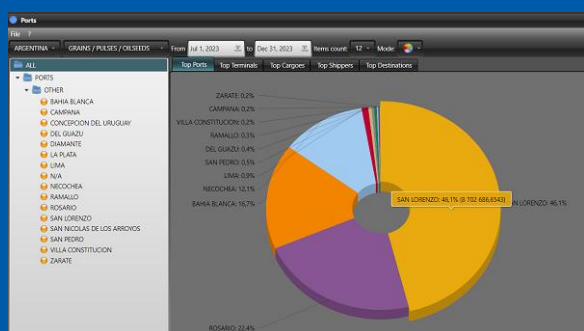
Выпуск 2  
Март 2024

# Экспорт зерновых и зернобобовых: статистика по объемам



С 01.07.2023 по 31.12.2023 через порты Аргентины было экспортировано **18 885.1 тыс. тонн** зерновых и зернобобовых грузов.

78.4% общего объема экспорта пришлось на кукурузу – **14 814.3 тыс. тонн**



Лидером по отгрузке зерновых по-прежнему остается порт **San Lorenzo**.

С 1 июля 2023 г. по 31 декабря 2023 г. через терминалы порта было отправлено за рубеж **8 702.6 тыс. тонн** кукурузы, сои, пшеницы, ячменя и др. зерновых культур

SAN LORENZO	(46,08%)	8 702 686,65
ROSARIO	(22,41%)	4 232 135,28
BAHIA BLANCA	(16,73%)	3 159 369,26
NECOCHEA	(12,08%)	2 280 614,63
LIMA	(0,92%)	174 650,00
SAN PEDRO	(0,48%)	91 221,00
DEL GUAZU	(0,37%)	70 034,00
RAMALLO	(0,35%)	66 000,00
VILLA CONSTITUCION	(0,23%)	43 055,00
CAMPANA	(0,18%)	34 437,00
ZARATE	(0,16%)	30 971,00

Также в ТОП-5 вошли порты:

**Rosario** – 4 232.1 тыс. тонн

**Bahia Blanca** – 3 159.3 тыс. тонн

**Necochea** – 2 280.6 тыс. тонн

**Lima** – 174.6 тыс. тонн

\*Приведенные в статье данные агрегированы на базе аналитической обработки независимых источников информации, основанных на оперативной ситуации в портах России и мира, и не могут быть использованы в качестве официально подтвержденных данных.

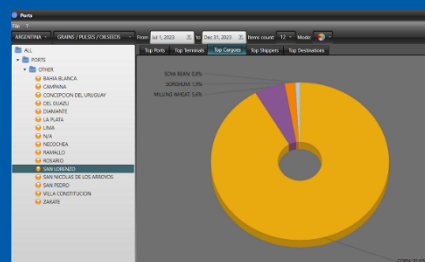
Logistic OS не несет ответственность за любое использование агрегированных данных в качестве официальной информации.

Для сбора и анализа информации Logistic OS использует алгоритмы, которые позволяют формировать наиболее оперативную и приближенную к реальному времени информационную базу о движении грузов крупнейших стран-экспортеров

# Экспорт зерновых и зернобобовых: статистика по грузам

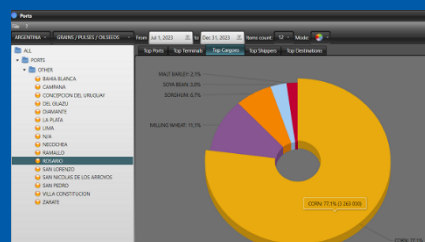
## San Lorenzo

**Кукуруза** – 7 973.5 тыс. ТОНН  
**Пшеница** – 486.1 тыс. ТОНН  
**Сорго** – 169.5 тыс. ТОНН  
**Соя** – 73.5 тыс. ТОНН



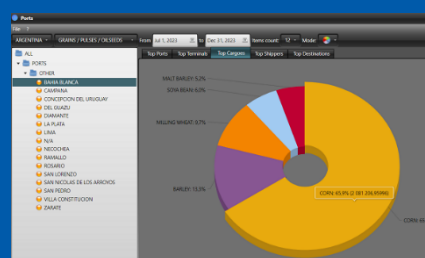
## Rosario

**Кукуруза** – 3 263.0 тыс. ТОНН  
**Пшеница** – 469.5 тыс. ТОНН  
**Сорго** – 285.6 тыс. ТОНН  
**Соя** – 125.2 тыс. ТОНН



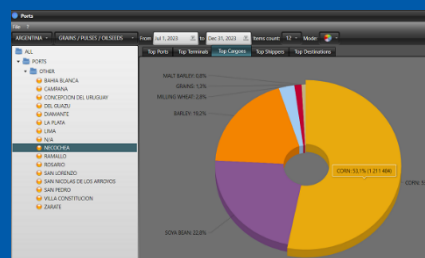
## Bahia Blanca

**Кукуруза** – 2 081.2 тыс. ТОНН  
**Ячмень** – 420.4 тыс. ТОНН  
**Пшеница** – 305.0 тыс. ТОНН  
**Соя** – 189.1 тыс. ТОНН



## Necochea

**Кукуруза** – 1 211.4 тыс. ТОНН  
**Соя** – 518.9 тыс. ТОНН  
**Ячмень** – 438.7 тыс. ТОНН  
**Пшеница** – 63.8 тыс. ТОНН



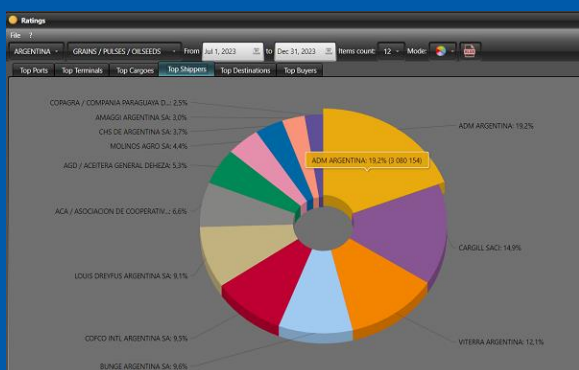
\*Приведенные в статье данные агрегированы на базе аналитической обработки независимых источников информации, основанных на оперативной ситуации в портах России и мира, и не могут быть использованы в качестве официально подтвержденных данных.

Logistic OS не несет ответственность за любое использование агрегированных данных в качестве официальной информации.

Для сбора и анализа информации Logistic OS использует алгоритмы, которые позволяют формировать наиболее оперативную и приближенную к реальному времени информационную базу о движении грузов крупнейших стран-экспортеров



# Экспорт зерновых и зернобобовых: статистика по экспортерам



Среди крупнейших экспортеров первое место занимает **ADM Argentina**, подразделение одного из крупнейших мировых зернотрейдеров.

С 01 июля 2023 г. по 31 декабря 2023 г. компания отгрузила за рубеж **3 080.1 тыс. тонн** зерновых и зернобобовых грузов.

Также в ТОП-5 вошли компании:

**Cargill Saci** – 2 397.9 тыс. тонн  
**Viterra Argentina** – 1 953.6 тыс. тонн  
**Bunge Argentina SA**– 1 550.0 тыс. тонн  
**Cofco INTL Argentina SA**- 1 535.0 тыс. тонн

Самыми высокоэкспортируемыми культурами в период июль – декабрь 2023 г. были кукуруза и пшеница.

В целом в 2023 году экспорт кукурузы сократился на 33% (минимум с 2018 года).

ADM ARGENTINA	(19,15%)	<b>3 080 154,00</b>
CARGILL SACI	(14,91%)	<b>2 397 903,78</b>
VITERRA ARGENTINA	(12,15%)	<b>1 953 626,63</b>
BUNGE ARGENTINA SA	(9,64%)	<b>1 550 061,00</b>
COFCO INTL ARGENTINA SA	(9,55%)	<b>1 535 033,00</b>
LOUIS DREYFUS ARGENTINA SA	(9,11%)	<b>1 465 181,00</b>
ACA / ASOCIACION DE COOPERATIV...	(6,60%)	<b>1 061 287,27</b>
AGD / ACEITERA GENERAL DEHEZA	(5,32%)	<b>855 981,47</b>
MOLINOS AGRO SA	(4,38%)	<b>704 464,25</b>
CHS DE ARGENTINA SA	(3,71%)	<b>596 521,00</b>
AMAGGI ARGENTINA SA	(2,98%)	<b>479 173,00</b>
COPAGRA / COMPANIA PARAGUAYA D...	(2,50%)	<b>401 659,00</b>

CORN	(78,44%)	<b>14 814 308,61</b>
MILLING WHEAT	(7,17%)	<b>1 354 544,78</b>
SOYA BEAN	(5,23%)	<b>988 586,00</b>
BARLEY	(4,66%)	<b>879 190,93</b>
SORGHUM	(2,43%)	<b>459 806,00</b>
MALT BARLEY	(1,43%)	<b>270 903,50</b>
GRAINS	(0,32%)	<b>61 000,00</b>
RICE	(0,21%)	<b>40 034,00</b>
BEAN	(0,05%)	<b>9 000,00</b>
SUNFLOWER	(0,04%)	<b>7 800,00</b>

\*Приведенные в статье данные агрегированы на базе аналитической обработки независимых источников информации, основанных на оперативной ситуации в портах России и мира, и не могут быть использованы в качестве официально подтвержденных данных.

Logistic OS не несет ответственность за любое использование агрегированных данных в качестве официальной информации.

Для сбора и анализа информации Logistic OS использует алгоритмы, которые позволяют формировать наиболее оперативную и приближенную к реальному времени информационную базу о движении грузов крупнейших стран-экспортеров

# Экспорт зерновых и зернобобовых: статистика по странам -импортерам

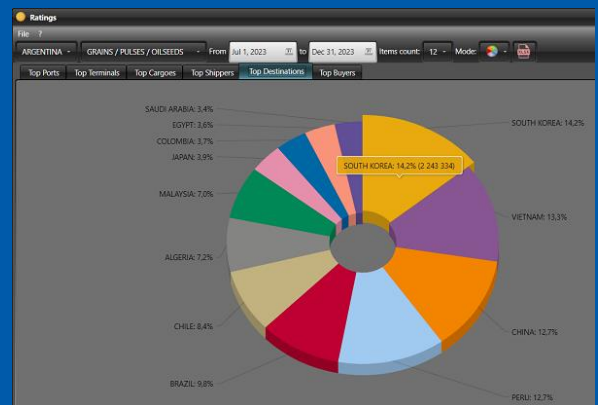
Основная страна, куда поставлялись зерновые и зернобобовые грузы из Аргентины – **Южная Корея (14.2% общего объема)**.

С 1 июля 2023 г. по 31 декабря 2023 г. страна получила из Аргентины 2 243.3 тыс. тонн зерновых и зернобобовых грузов.

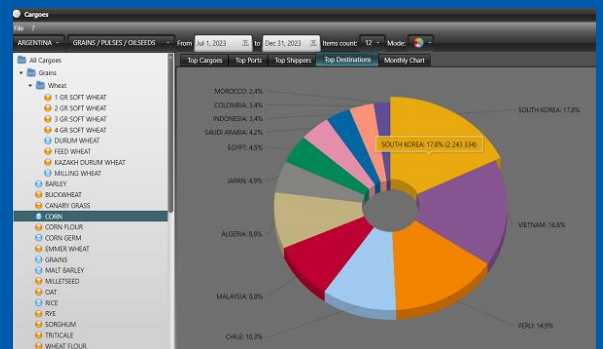
Также Аргентина экспортировала зерновые и зернобобовые культуры в Бразилия, Вьетнам, Перу, Малайзию, Саудовскую Аравию, Чили, Алжир, Египет, Колумбию и др.

Среди покупателей аргентинской кукурузы лидирует **Южная Корея**, закупившая 2 243.3 тыс. тонн.

Далее идет **Вьетнам** – 2 097.1 тыс. тонн  
**Перу** – 1 880.0 тыс. тонн  
**Чили** – 1 296.9 тыс. тонн  
**Малайзия** – 1 110.0 тыс. тонн



SOUTH KOREA	(14,23%)	2 243 334,00
VIETNAM	(13,30%)	2 097 111,00
CHINA	(12,67%)	1 996 687,00
PERU	(12,66%)	1 995 205,00
BRAZIL	(9,77%)	1 539 971,21
CHILE	(8,44%)	1 329 958,00
ALGERIA	(7,20%)	1 134 537,43
MALAYSIA	(7,04%)	1 110 084,00
JAPAN	(3,94%)	620 731,00
COLOMBIA	(3,73%)	588 220,00
EGYPT	(3,65%)	575 291,19
SAUDI ARABIA	(3,37%)	531 471,00



\*Приведенные в статье данные агрегированы на базе аналитической обработки независимых источников информации, основанных на оперативной ситуации в портах России и мира, и не могут быть использованы в качестве официально подтвержденных данных.

Logistic OS не несет ответственность за любое использование агрегированных данных в качестве официальной информации.

Для сбора и анализа информации Logistic OS использует алгоритмы, которые позволяют формировать наиболее оперативную и приближенную к реальному времени информационную базу о движении грузов крупнейших стран-экспортеров

## Logistic OS

Примерно 54% земли страны используется в аграрных целях, что делает Аргентину одним из крупнейших производителей продуктов питания в мире.

В ВВП Аргентины около 23,4% приходится на пищевую промышленность, 53,02% на сектор услуг и 6,44% на сельское хозяйство.

Сельскохозяйственный сектор не только обеспечивает продовольствием внутреннее потребление, но и стимулирует экспорт, зарабатывая ценную иностранную валюту для страны.

56 млн тонн зерновых и масличных культур – такой объем Аргентина экспортировала в 2023 году.

Это на 40% ниже уровня 2022 г. и на 39% меньше среднего значения за последние пять лет.

Снижение показателей может быть связано с засухой, в результате которой Аргентина потеряла значительную часть урожая.

За ушедший год Аргентина отгрузила:

23,5 млн тонн **кукурузы** (-32% в год),  
**пшеницы** – 2,8 млн тонн (-80%).

Экспорт **соевых бобов** составил 27 млн тонн и сократился на 29% в год.

В прошлом году также сократились продажи **соевого и подсолнечного шрота** – на 32% в год, до 18,9 млн тонн, а также **растительных масел** – на 15%, до 4,5 млн тонн.

В целом сектор агробизнеса сгенерировал выручку на общую сумму \$36,642 млрд в 2023 г., что на 36% меньше, чем годом ранее.

