

# Logistic OS Journal

Аналитический обзор экспортного рынка АПК :  
январь 2024 - октябрь 2024 с.г.

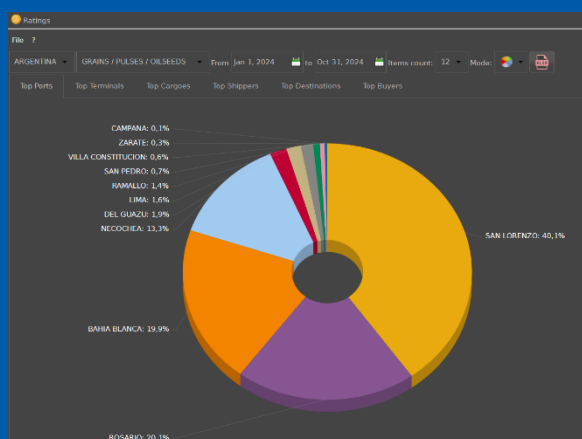
## АРГЕНТИНА

Logistic OS



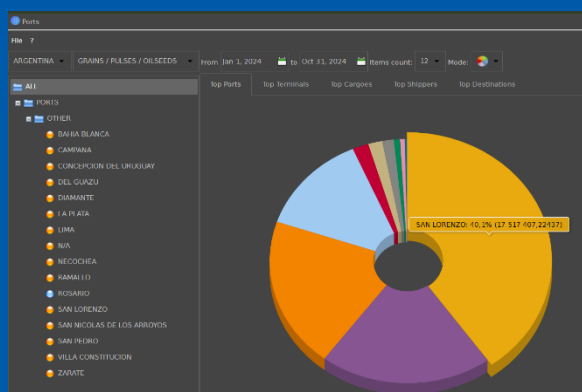
Выпуск 5  
Декабрь 2024

# Экспорт зерновых и зернобобовых: статистика по объемам



С 01.01.2024 по 31.10.2024 через порты Аргентины было экспортировано **43648.9 тыс. тонн** зерновых и зернобобовых грузов.

65.2% общего объема экспорта пришлось на кукурузу – **28462.6 тыс. тонн**



Лидером по отгрузке зерновых по-прежнему остается порт **San Lorenzo**.

С 1 января 2024 г. по 31 октября 2024 г. через терминалы порта было отправлено за рубеж **17517.4 тыс. тонн** кукурузы, сои, пшеницы, ячменя и др. зерновых культур

SAN LORENZO	(40,13%)	17 517 407,22
ROSARIO	(20,12%)	8 781 141,83
BAHIA BLANCA	(19,93%)	8 698 172,34
NECOCHEA	(13,30%)	5 805 863,52
DEL GUAZU	(1,89%)	825 924,95
LIMA	(1,65%)	718 658,69
RAMALLO	(1,37%)	598 652,00
SAN PEDRO	(0,72%)	313 500,00
VILLA CONSTITUCION	(0,55%)	241 670,00
ZARATE	(0,28%)	120 376,00
CAMPANA	(0,06%)	27 580,00

Также в ТОП-5 вошли порты:

**Rosario** – 8 781.1 тыс. тонн

**Bahia Blanca** – 8 698.1 тыс. тонн

**Necochea** – 5 805.8 тыс. тонн

**Del Guazu** – 825.9 тыс. тонн

\*Приведенные в статье данные агрегированы на базе аналитической обработки независимых источников информации, основанных на оперативной ситуации в портах России и мира, и не могут быть использованы в качестве официально подтвержденных данных.

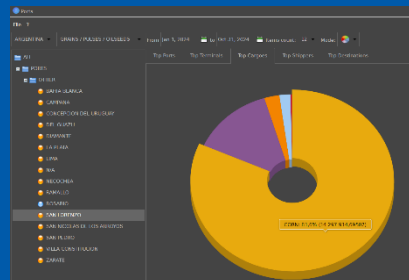
Logistic OS не несет ответственность за любое использование агрегированных данных в качестве официальной информации.

Для сбора и анализа информации Logistic OS использует алгоритмы, которые позволяют формировать наиболее оперативную и приближенную к реальному времени информационную базу о движении грузов крупнейших стран-экспортеров

# Экспорт зерновых и зернобобовых: статистика по грузам

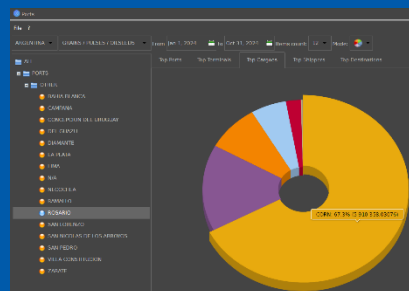
## San Lorenzo

**Кукуруза** – 14 297.9 тыс. тонн  
**Пшеница** – 2 395 тыс. тонн  
**Соя** – 443 тыс. тонн  
**Сорго** – 326 тыс. тонн



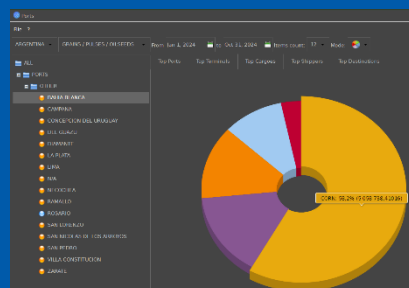
## Rosario

**Кукуруза** – 5 910.3 тыс. тонн  
**Пшеница** – 1 380.7 тыс. тонн  
**Сорго** – 741.7 тыс. тонн  
**Соя** – 501.9 тыс. тонн



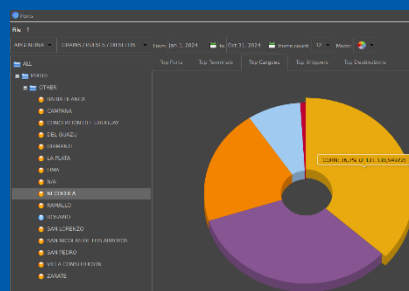
## Bahia Blanca

**Кукуруза** – 5 058.7 тыс. тонн  
**Соя** – 1 327.9 тыс. тонн  
**Пшеница** – 1 163.2 тыс. тонн  
**Ячмень** – 858.7 тыс. тонн



## Necochea

**Кукуруза** – 2 131.1 тыс. тонн  
**Ячмень** – 1 934.3 тыс. тонн  
**Соя** – 1 194 тыс. тонн  
**Пшеница** – 490.1 тыс. тонн

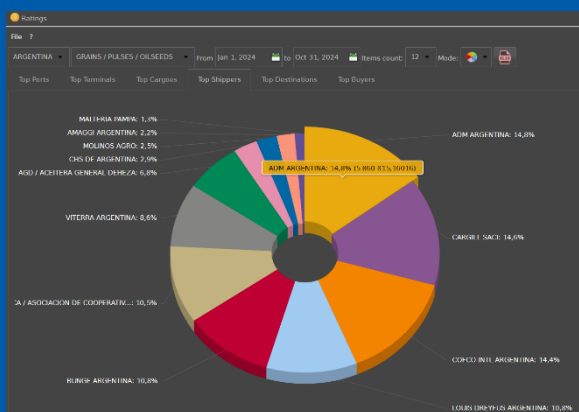


\*Приведенные в статье данные агрегированы на базе аналитической обработки независимых источников информации, основанных на оперативной ситуации в портах России и мира, и не могут быть использованы в качестве официально подтвержденных данных.

Logistic OS не несет ответственность за любое использование агрегированных данных в качестве официальной информации.

Для сбора и анализа информации Logistic OS использует алгоритмы, которые позволяют формировать наиболее оперативную и приближенную к реальному времени информационную базу о движении грузов крупнейших стран-экспортеров

# Экспорт зерновых и зернобобовых: статистика по экспортерам



Среди крупнейших экспортеров первое место занимает **ADM Argentina**, подразделение одного из крупнейших мировых зернотрейдеров.

С 01 января 2024 г. по 31 октября 2024 г. компания отгрузила за рубеж **5 860.8 тыс. тонн** зерновых и зернобобовых грузов.

Также в Топ-5 вошли компании:

**Cargill Saci** – 5 791.2 тыс. тонн  
**Cofco INTL Argentina**– 5 696.4 тыс. тонн  
**Louis Dreyfus Argentina** – 4 293.4 тыс. тонн  
**Bunge Argentina** - 4 278.1 тыс. тонн

Самыми высокоэкспортируемыми культурами в период январь – октябрь 2024 г. были кукуруза и пшеница.

С июля 2024 г. Аргентина анонсировала начало экспорта в Китай

ADM ARGENTINA	(14,78%) 5 860 815,16
CARGILL SACI	(14,61%) 5 791 255,70
COFCO INTL ARGENTINA	(14,37%) 5 696 477,89
LOUIS DREYFUS ARGENTINA	(10,83%) 4 293 479,07
BUNGE ARGENTINA	(10,79%) 4 278 196,64
ACA / ASOCIACION DE COOPERATIV...	(10,48%) 4 156 790,23
VITERRA ARGENTINA	(8,58%) 3 401 772,67
AGD / ACEITERA GENERAL DEHEZA	(6,76%) 2 681 637,29
CHS DE ARGENTINA	(2,90%) 1 148 634,95
MOLINOS AGRO	(2,47%) 978 881,20
AMAGGI ARGENTINA	(2,18%) 862 815,00
MALTERIA PAMPA	(1,26%) 498 294,10

CORN	(65,22%) 28 462 637,79
MILLING WHEAT	(13,70%) 5 980 305,91
SOYA BEAN	(10,09%) 4 402 984,17
BARLEY	(6,48%) 2 828 829,75
SORGHUM	(2,56%) 1 119 204,24
MALT BARLEY	(1,27%) 555 942,69
RICE	(0,26%) 111 736,00
GRAINS	(0,14%) 61 000,00
PEAS	(0,11%) 46 376,00
BEAN	(0,09%) 38 530,00
MUSTARD	(0,04%) 19 000,00
RAPSEED	(0,03%) 14 800,00

\*Приведенные в статье данные агрегированы на базе аналитической обработки независимых источников информации, основанных на оперативной ситуации в портах России и мира, и не могут быть использованы в качестве официально подтвержденных данных.

Logistic OS не несет ответственность за любое использование агрегированных данных в качестве официальной информации.

Для сбора и анализа информации Logistic OS использует алгоритмы, которые позволяют формировать наиболее оперативную и приближенную к реальному времени информационную базу о движении грузов крупнейших стран-экспортеров

# Экспорт зерновых и зернобобовых: статистика по странам -импортерам

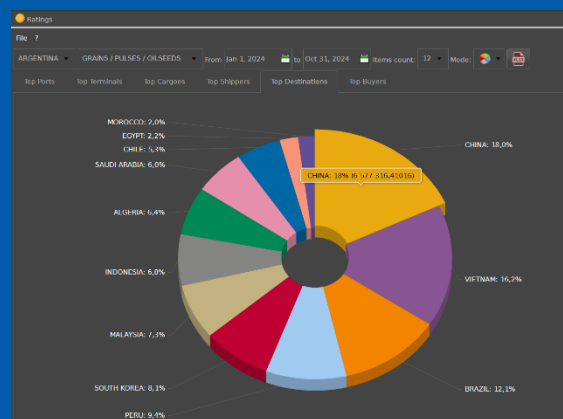
Основная страна, куда поставлялись зерновые и зернобобовые грузы из Аргентины – **Китай (18% общего объема)**.

С 1 января 2024 г. по 31 октября 2024 г. страна получила из Аргентины 6 577.3 тыс. тонн. зерновых и зернобобовых грузов.

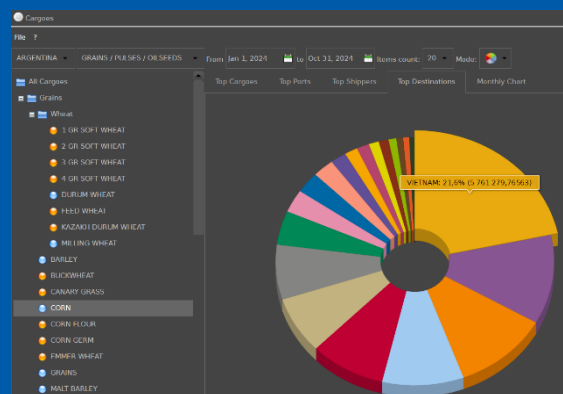
Также Аргентина экспортировала зерновые и зернобобовые культуры в Вьетнам, Бразилию, Перу, Южную Корею, Малайзию, Индонезию, Алжир, Саудовскую Аравию, Чили, Египет, Марокко и др.

Среди покупателей аргентинской кукурузы лидирует **Вьетнам**, закупившая 5 761.2 тыс. тонн.

Далее идет **Перу** – 3 096.4 тыс. тонн  
**Южная Корея** – 2 955.5 тыс. тонн  
**Малайзия**– 2 503.7 тыс. тонн  
**Алжир** – 2 337.9 тыс. тонн



CHINA	(18,03%) 6 577 316,41
VIETNAM	(16,23%) 5 918 820,77
BRAZIL	(12,08%) 4 404 306,93
PERU	(9,45%) 3 446 110,10
SOUTH KOREA	(8,10%) 2 955 550,92
MALAYSIA	(7,34%) 2 675 695,56
INDONESIA	(6,83%) 2 489 584,72
ALGERIA	(6,41%) 2 337 952,25
SAUDI ARABIA	(6,04%) 2 201 913,33
CHILE	(5,29%) 1 928 510,05
EGYPT	(2,18%) 794 202,81
MOROCCO	(2,04%) 742 290,54



\*Приведенные в статье данные агрегированы на базе аналитической обработки независимых источников информации, основанных на оперативной ситуации в портах России и мира, и не могут быть использованы в качестве официально подтвержденных данных.

Logistic OS не несет ответственность за любое использование агрегированных данных в качестве официальной информации.

Для сбора и анализа информации Logistic OS использует алгоритмы, которые позволяют формировать наиболее оперативную и приближенную к реальному времени информационную базу о движении грузов крупнейших стран-экспортеров

## Logistic OS

Кукуруза производства Аргентина известна во всем мире и ценится за своё качество и экспортируется более чем в 100 стран.

При этом международная торговля и производство зерна постоянно сталкиваются с различными проблемами: новые рынки, геополитическая напряженность, фитосанитарные и санитарные требования в странах назначения и т.д.

Конфликты между Россией и Украиной, Израилем и Ираном, Китаем и Тайванем не только влияют на мировые цены, но и вынуждают перенаправлять торговые потоки.

Только китайский рынок ежегодно потребляет более 20 млн тонн кукурузы, став крупнейшим мировым импортером и увеличив свою долю на рынке с 3% до 12%.

Китай увеличивает долю закупок в Южной Америке, снижая объемы поставок из США, а это прямой шанс для Аргентины нарастить экспорт в Поднебесную.

Аргентина получила возможность экспортировать кукурузу в Китай по фитопrotocolу, схожему с бразильским.

Сейчас перед страной стоит задача стать надежным поставщиком продукции в КНР, соблюдая все требования.

Более 70% аргентинской кукурузы производится на экспорт, поэтому стране важно соблюдать не только требования Senasa, но и требования стран-покупателей.

В 2008 Аргентина потеряла рынок ЕС из-за использования DDVP на кукурузе, который восстановить так и не удалось.

