

# Logistic OS Journal

Аналитический обзор экспортного рынка АПК :  
итоги первой половины 2022/23 с.г.

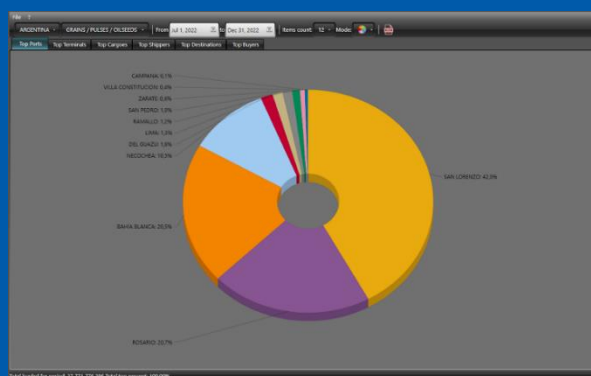
## АРГЕНТИНА

Logistic OS



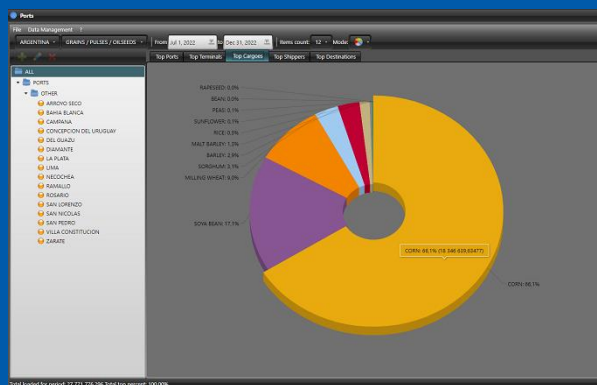
Выпуск 1  
Февраль 2023

# Экспорт зерновых и зернобобовых: статистика по объемам



С 01.07.2022 по 31.12.2022 через порты Аргентины было экспортировано **27 771.8 тыс. тонн** зерновых и зернобобовых грузов.

66% общего объема экспорта пришлось на сою – **18 346.6 тыс. тонн**



Наибольшая часть отгрузок зерновых шла через порт **San Lorenzo**, расположенный в конце «Промышленного коридора» побережья Аргентины.

За первую половину сезона 2022/2023 через терминалы порта было отправлено за рубеж **11 675.9 тыс. тонн** пшеницы, сои, кукурузы, сорго и подсолнечника

SAN LORENZO	(42,04%)	11 675 989,84
ROSARIO	(20,73%)	5 757 871,06
BAHIA BLANCA	(20,50%)	5 694 309,12
NECOCHEA	(10,52%)	2 921 478,80
DEL GUASU	(1,56%)	434 576,00
LIMA	(1,33%)	368 070,47
RAMALLO	(1,24%)	345 270,00
SAN PEDRO	(0,98%)	271 170,00
ZARATE	(0,65%)	179 511,00
VILLA CONSTITUCION	(0,39%)	107 030,00
CAMPANA	(0,06%)	16 500,00

Также в ТОП-5 вошли порты:

**Rosario** – 5 757.8 тыс. тонн

**Bahia Blanca** – 5 694.3 тыс. тонн

**Necochea** – 2 921.4 тыс. тонн

**Del Guasu** – 434.5 тыс. тонн

\*Приведенные в статье данные агрегированы на базе аналитической обработки независимых источников информации, основанных на оперативной ситуации в портах России и мира, и не могут быть использованы в качестве официально подтвержденных данных.

Logistic OS не несет ответственность за любое использование агрегированных данных в качестве официальной информации.

Для сбора и анализа информации Logistic OS использует алгоритмы, которые позволяют формировать наиболее оперативную и приближенную к реальному времени информационную базу о движении грузов крупнейших стран-экспортеров

# Экспорт зерновых и зернобобовых: статистика по грузам

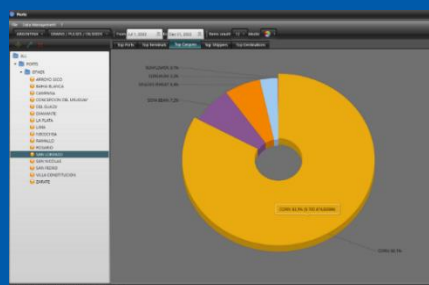
## San Lorenzo

**Кукуруза** – 9 700.8 тыс. тонн

**Соя** – 843.4 тыс. тонн

**Пшеница** – 747.1 тыс. тонн

**Сорго** – 368.5 тыс. тонн



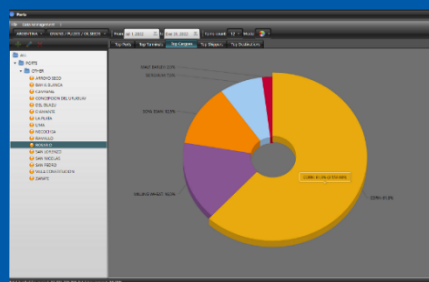
## Rosario

**Кукуруза** – 3 358.0 тыс. тонн

**Пшеница** – 921.4 тыс. тонн

**Соя** – 718.0 тыс. тонн

**Сорго** – 446.0 тыс. тонн



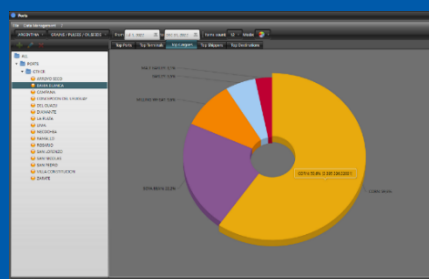
## Bahia Blanca

**Кукуруза** – 3 395.3 тыс. тонн

**Соя** – 1 262.6 тыс. тонн

**Пшеница** – 544.0 тыс. тонн

**Ячмень** – 314.3 тыс. тонн



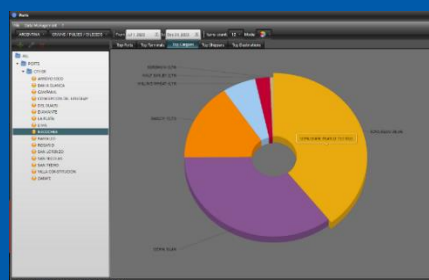
## Necochea

**Соя** – 1 152.0 тыс. тонн

**Кукуруза** – 1 034.9 тыс. тонн

**Ячмень** – 459.3 тыс. тонн

**Пшеница** – 177.0 тыс. тонн



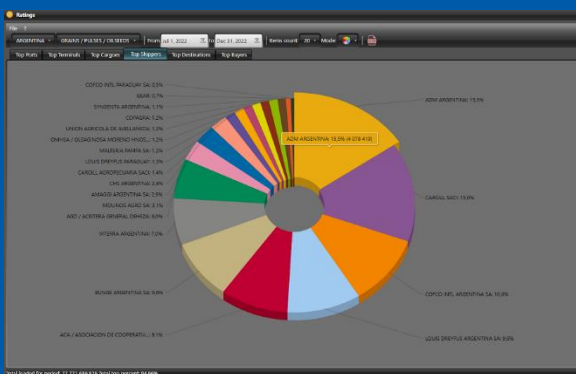
\*Приведенные в статье данные агрегированы на базе аналитической обработки независимых источников информации, основанных на оперативной ситуации в портах России и мира, и не могут быть использованы в качестве официально подтвержденных данных.

Logistic OS не несет ответственность за любое использование агрегированных данных в качестве официальной информации.

Для сбора и анализа информации Logistic OS использует алгоритмы, которые позволяют формировать наиболее оперативную и приближенную к реальному времени информационную базу о движении грузов крупнейших стран-экспортеров



# Экспорт зерновых и зернобобовых: статистика по экспортерам



Рейтинг экспортеров возглавляет **ADM Argentina**, подразделение одного из крупнейших мировых зернотрейдеров.

За первую половину 2022/23 сг. компания отгрузила за рубеж **4 078.4 тыс. тонн** зерновых и зернобобовых грузов.

Также в ТОП-5 вошли компании:

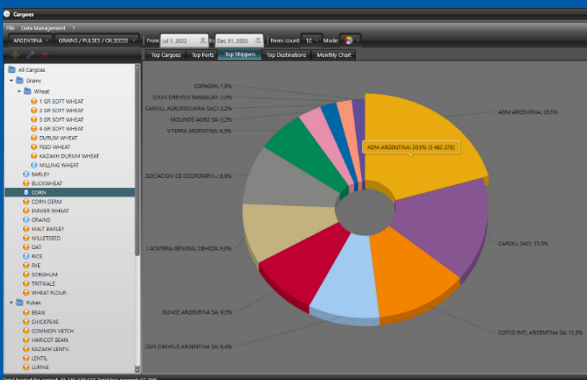
**Cargill Saci** – 3 937.1 тыс. тонн  
**Cofco INTL Argentina SA**- 2 778.7 тыс. тонн  
**Louis Dreyfus Argentina SA** – 2 583.0 тыс. тонн  
**ACA (Asociacion de Cooperativas Argentina)** – 2 393.0 тыс. тонн

ADM ARGENTINA	(15,51%)	<b>4 078 419,00</b>
CARGILL SACI	(14,98%)	<b>3 937 148,00</b>
COFCO INTL ARGENTINA SA	(10,57%)	<b>2 778 788,47</b>
LOUIS DREYFUS ARGENTINA SA	(9,83%)	<b>2 583 075,00</b>
ACA / ASOCIACION DE COOPERATIVAS...	(9,10%)	<b>2 393 074,16</b>
BUNGE ARGENTINA SA	(8,98%)	<b>2 360 721,00</b>
VITERRA ARGENTINA	(7,04%)	<b>1 849 614,00</b>
AGD / ACEITERA GENERAL DEHEZA	(6,03%)	<b>1 585 927,00</b>
MOLINOS AGRO SA	(3,05%)	<b>801 851,00</b>
AMAGGI ARGENTINA SA	(2,85%)	<b>749 363,00</b>

Несомненным лидером среди трейдеров основной экспортируемой культуры – кукурузы, является компания **ADM Argentina**.

Согласно прогнозам, мировое производство кукурузы к 2031 году вырастет на 161 млн тонн.

**Прирост Аргентины составит 6 млн тонн.**



\*Приведенные в статье данные агрегированы на базе аналитической обработки независимых источников информации, основанных на оперативной ситуации в портах России и мира, и не могут быть использованы в качестве официально подтвержденных данных.

Logistic OS не несет ответственность за любое использование агрегированных данных в качестве официальной информации.

Для сбора и анализа информации Logistic OS использует алгоритмы, которые позволяют формировать наиболее оперативную и приближенную к реальному времени информационную базу о движении грузов крупнейших стран-экспортеров

# Экспорт зерновых и зернобобовых: статистика по странам -импортерам

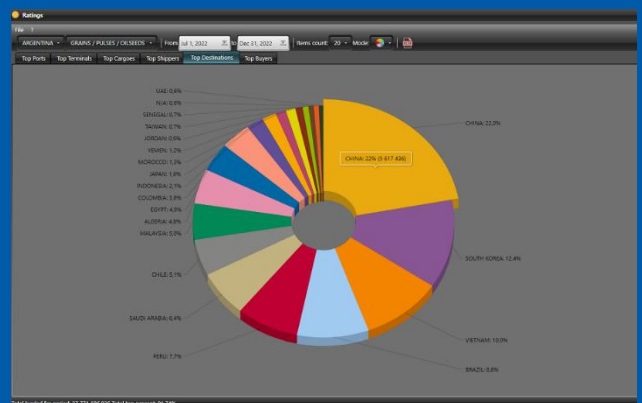
Основная страна, куда поставляются зерновые и зернобобовые грузы из Аргентины – **Китай (22% общего объема)**.

Поднебесная в основном импортирует сою: за первую половину 2022/23 сг страна получила из Аргентины 4 397,6 тыс. тонн.

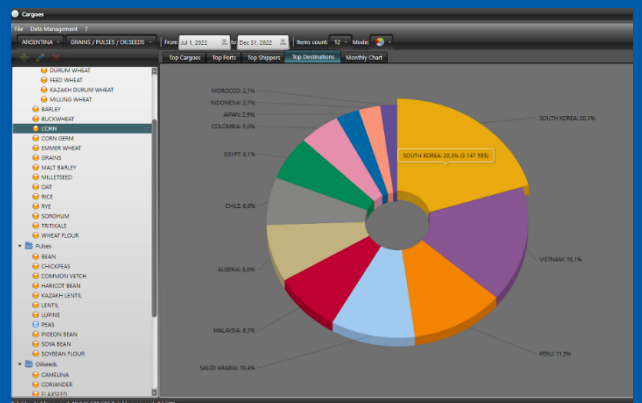
Также Аргентина экспортировала зерновые и зернобобовые культуры в Южную Корею, Вьетнам, Бразилию, Перу, Саудовскую Аравию, Чили, Малайзию, Алжир, Колумбию, Египет.

Среди покупателей аргентинской кукурузы лидирует **Южная Корея**, закупившая 3 147.5 тыс. тонн.

Далее идет **Вьетнам** – 2 500.1 тыс. тонн  
**Перу** – 1 786.1 тыс. тонн  
**Саудовская Аравия** – 1 607.6 тыс. тонн  
**Малайзия** – 1 284.6тыс. тонн



CHINA	(22,05%)	5 617 436,00
SOUTH KOREA	(12,35%)	3 147 555,00
VIETNAM	(10,03%)	2 554 542,00
BRAZIL	(8,81%)	2 244 053,66
PERU	(7,73%)	1 969 761,00
SAUDI ARABIA	(6,40%)	1 631 333,00
CHILE	(5,05%)	1 287 248,00
MALAYSIA	(5,04%)	1 284 608,00
ALGERIA	(4,85%)	1 235 436,24
EGYPT	(4,00%)	1 018 042,07



\*Приведенные в статье данные агрегированы на базе аналитической обработки независимых источников информации, основанных на оперативной ситуации в портах России и мира, и не могут быть использованы в качестве официально подтвержденных данных.

Logistic OS не несет ответственность за любое использование агрегированных данных в качестве официальной информации.

Для сбора и анализа информации Logistic OS использует алгоритмы, которые позволяют формировать наиболее оперативную и приближенную к реальному времени информационную базу о движении грузов крупнейших стран-экспортеров

## Logistic OS

По прогнозам Министерства сельского хозяйства США (USDA) в сезоне 2022/23 ст мировой урожай кукурузы составит 1.172 млрд тонн.

Аналитики предполагают, что Аргентина в текущем сельхоз сезоне соберет 57 млн тонн кукурузы и станет вторым, после Бразилии, производителем культуры в Южной Америке.

Большая часть урожая – 41 млн тонн будет продана на внешних рынках.

Ожидается, что к 2031 году мировой экспорт кукурузы вырастет на 22 млн тонн, а в «пятерку» крупнейших стран-экспортеров, на долю которых придется около 90% общего объема торговли, войдут США, Бразилия, Аргентина, Украина и Россия.

А вот экспорт пшеницы из Аргентины не достигнет и 50% результатов предыдущего сезона и составит всего лишь 7 млн тонн.

Инфляция в Аргентине приближается к 100%: большинству банков не хватает места в депозитариях для хранения банкнот.

Деловая палата Буэнос-Айреса призвала ЦБ Аргентины начать печатать банкноты большего номинала: на 18 января 2023 года 1 тыс. песо стоила всего лишь \$2.65 по общепринятому неофициальному обменному курсам.

С начала 2018 года Аргентина входит в число стран с самой высокой инфляцией.

Принятый бюджет на 2023 год предусматривает полный пересмотр в случае, если инфляция к 31 августа 2023 на 10% превысит установленный порог в 60% (то есть достигнет 70%). За три года в стране введено 30 новых налогов.

Индекс потребительских цен в Аргентине остается одним из самых высоких в мире, а доля граждан, чей доход не превышает \$5.5 в сутки, составляет 36%.

