

# Logistic OS Journal

Аналитический обзор экспортного рынка АПК :  
июль - март 2022/23 с.г.

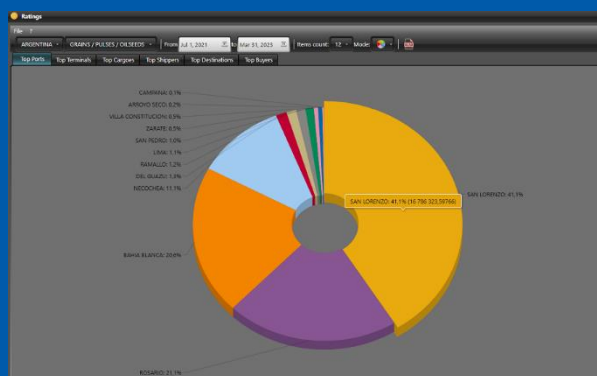
## АРГЕНТИНА

Logistic OS



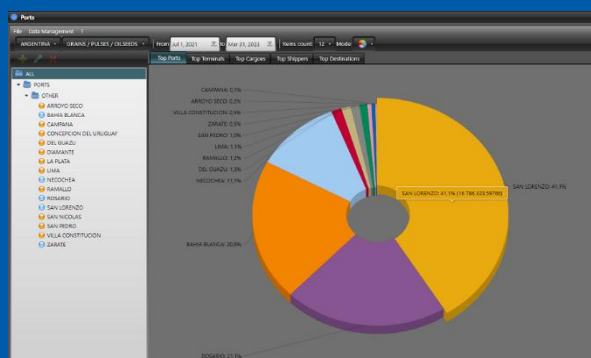
Выпуск 4  
Май 2023

# Экспорт зерновых и зернобобовых: статистика по объемам



С 01.07.2022 по 31.03.2023 через порты Аргентины было экспортировано **40 838.3 тыс. тонн** зерновых и зернобобовых грузов.

66% общего объема экспорта пришлось на кукурузу – **27 064.4 тыс. тонн**



Лидером по отгрузке зерновых по-прежнему остается порт **San Lorenzo**.

С 1 июля по 31 марта сезона 2022/2023 через терминалы порта было отправлено за рубеж **16 786.3 тыс. тонн** кукурузы, сои, пшеницы, ячменя и др. зерновых культур

SAN LORENZO	(41,10%)	16 786 323,60
ROSARIO	(21,10%)	8 617 524,08
BAHIA BLANCA	(20,64%)	8 427 251,54
NECOCHEA	(11,13%)	4 545 435,33
DEL GUAZU	(1,33%)	544 876,00
RAMALLO	(1,22%)	497 949,00
LIMA	(1,14%)	465 359,47
SAN PEDRO	(1,01%)	413 490,00
ZARATE	(0,53%)	217 926,00
VILLA CONSTITUCION	(0,49%)	201 223,00
ARROYO SECO	(0,22%)	89 497,00
CAMPANA	(0,08%)	31 442,00

Также в ТОП-5 вошли порты:

**Rosario** – 8 617.5 тыс. тонн

**Bahia Blanca** – 8 427.2 тыс. тонн

**Necochea** – 4 545.4 тыс. тонн

**Del Guasu** – 544.8 тыс. тонн

\*Приведенные в статье данные агрегированы на базе аналитической обработки независимых источников информации, основанных на оперативной ситуации в портах России и мира, и не могут быть использованы в качестве официально подтвержденных данных.

Logistic OS не несет ответственность за любое использование агрегированных данных в качестве официальной информации.

Для сбора и анализа информации Logistic OS использует алгоритмы, которые позволяют формировать наиболее оперативную и приближенную к реальному времени информационную базу о движении грузов крупнейших стран-экспортеров

# Экспорт зерновых и зернобобовых: статистика по грузам

## San Lorenzo

**Кукуруза** – 14 223.7 тыс. тонн  
**Пшеница** – 1 148.2 тыс. тонн  
**Соя** – 843.4 тыс. тонн  
**Сорго** – 521.8 тыс. тонн

## Rosario

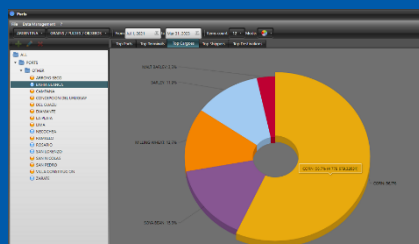
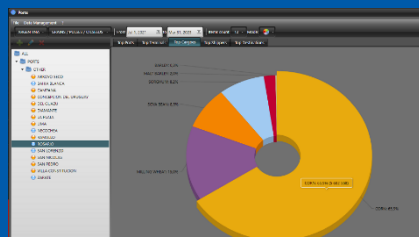
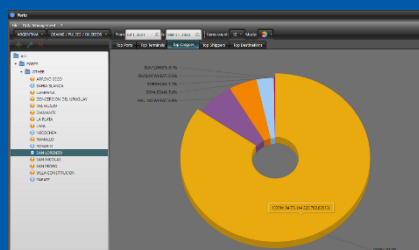
**Кукуруза** – 5 682.5 тыс. тонн  
**Пшеница** – 1 292.7 тыс. тонн  
**Соя** – 731.0 тыс. тонн  
**Сорго** – 707.0 тыс. тонн

## Bahia Blanca

**Кукуруза** – 4 779.6 тыс. тонн  
**Соя** – 1 290.8 тыс. тонн  
**Пшеница** – 1073.0 тыс. тонн  
**Ячмень** – 1005.2 тыс. тонн

## Necochea

**Соя** – 1 152.0 тыс. тонн  
**Кукуруза** – 1 034.9 тыс. тонн  
**Ячмень** – 459.3 тыс. тонн  
**Пшеница** – 177.0 тыс. тонн

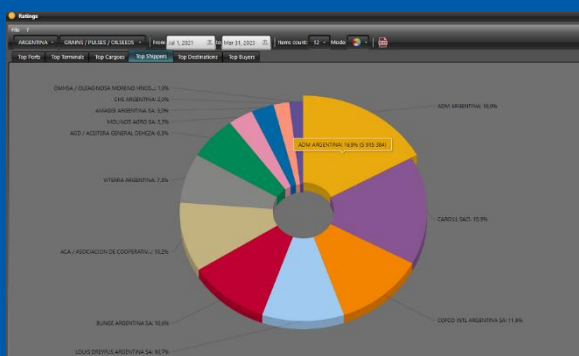


\*Приведенные в статье данные агрегированы на базе аналитической обработки независимых источников информации, основанных на оперативной ситуации в портах России и мира, и не могут быть использованы в качестве официально подтвержденных данных.

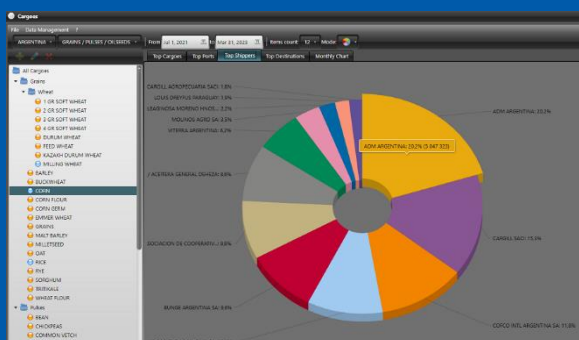
Logistic OS не несет ответственность за любое использование агрегированных данных в качестве официальной информации.

Для сбора и анализа информации Logistic OS использует алгоритмы, которые позволяют формировать наиболее оперативную и приближенную к реальному времени информационную базу о движении грузов крупнейших стран-экспортеров

# Экспорт зерновых и зернобобовых: статистика по экспортерам



ADM ARGENTINA	(16,94%)	5 915 384,00
CARGILL SACI	(15,93%)	5 561 292,43
COFCO INTL ARGENTINA SA	(11,83%)	4 130 252,03
LOUIS DREYFUS ARGENTINA SA	(10,66%)	3 721 853,00
BUNGE ARGENTINA SA	(10,65%)	3 716 998,00
ACA / ASOCIACION DE COOPERATIV...	(10,21%)	3 563 769,47
VITERRA ARGENTINA	(7,30%)	2 549 476,87
AGD / ACEITERA GENERAL DEHEZA	(6,33%)	2 211 415,26
MOLINOS AGRO SA	(3,26%)	1 136 878,00
AMAGGI ARGENTINA SA	(2,97%)	1 036 535,00
CHS ARGENTINA	(2,05%)	715 050,00
OMHSA / OLEAGINOSA MORENO HNOS...	(1,87%)	651 356,00



Рейтинг экспортеров возглавляет **ADM Argentina**, подразделение одного из крупнейших мировых зернотрейдеров.

С 01 июля по 31 марта 2022/23 гг. компания отгрузила за рубеж **5 915.3 тыс. тонн** зерновых и зернобобовых грузов.

Также в ТОП-5 вошли компании:

**Cargill Saci** – 5 561.2 тыс. тонн  
**Cofco INTL Argentina SA**- 4 130.2 тыс. тонн  
**Louis Dreyfus Argentina SA** – 3 721.8 тыс. тонн  
**Bunge Argentina SA**– 3 716.9 тыс. тонн

Ранее прогнозировалось, что в 2022/2023 СГ Аргентина значительно восстановит производство кукурузы и сои, но сильнейшая за последние 60 лет засуха не позволила прогнозам осуществиться.

# Экспорт зерновых и зернобобовых: статистика по странам -импортерам

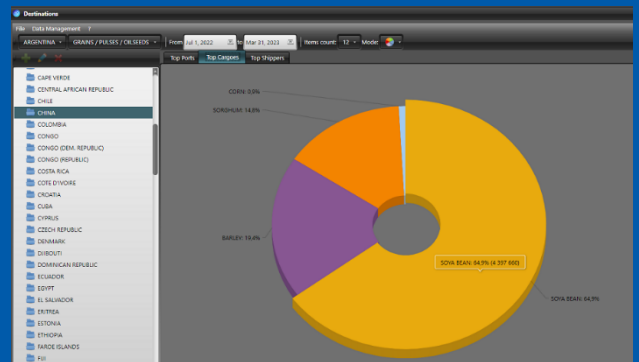
Основная страна, куда поставлялись зерновые и зернобобовые грузы из Аргентины – **Китай (21.7% общего объема)**.

С июля по конец марта 2022/23 гг страна получила из Аргентины 7 387.8 тыс. тонн зерновых и зернобобовых грузов.

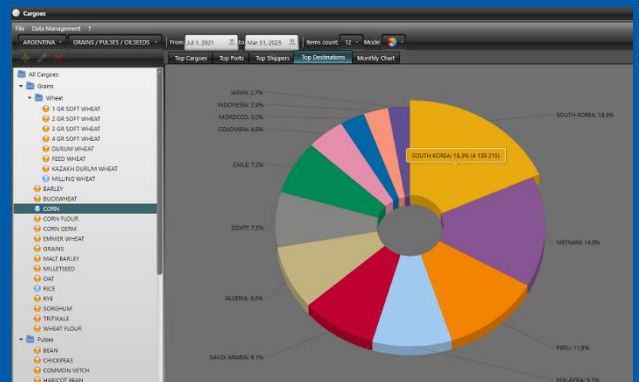
Также Аргентина экспортировала зерновые и зернобобовые культуры в Южную Корею, Бразилия, Вьетнам, Перу, Малайзию, Саудовскую Аравию, Чили, Алжир, Египет, Колумбию и Индонезию.

Среди покупателей аргентинской кукурузы лидирует **Южная Корея**, закупившая 4 139.3 тыс. тонн.

Далее идет **Вьетнам** – 3 386.7 тыс. тонн  
**Перу** – 2 674.6 тыс. тонн  
**Малайзия**– 2 147.3 тыс. тонн  
**Саудовская Аравия** – 2 52.9 тыс. тонн



CHINA	(21,69%)	7 387 894,00
SOUTH KOREA	(12,15%)	4 139 315,00
BRAZIL	(11,56%)	3 939 581,40
VIETNAM	(10,10%)	3 441 095,00
PERU	(8,74%)	2 976 822,00
MALAYSIA	(6,30%)	2 147 334,00
SAUDI ARABIA	(6,10%)	2 076 593,00
CHILE	(5,78%)	1 969 120,00
ALGERIA	(5,72%)	1 948 230,79
EGYPT	(5,16%)	1 758 978,51
COLOMBIA	(4,05%)	1 380 434,00
INDONESIA	(2,64%)	900 587,00



\*Приведенные в статье данные агрегированы на базе аналитической обработки независимых источников информации, основанных на оперативной ситуации в портах России и мира, и не могут быть использованы в качестве официально подтвержденных данных.

Logistic OS не несет ответственность за любое использование агрегированных данных в качестве официальной информации.

Для сбора и анализа информации Logistic OS использует алгоритмы, которые позволяют формировать наиболее оперативную и приближенную к реальному времени информационную базу о движении грузов крупнейших стран-экспортеров

## Logistic OS

По прогнозам Министерства сельского хозяйства США (USDA) в сезоне 2022/23 СГ производство сои в Аргентине составит только 33 млн. тонн против 41 млн тонн.

Это почти 20% снижение является крупнейшим ежемесячным снижением с 2009 года.

Зерновая биржа Буэнос-Айриса также понизила прогноз производства сои и кукурузы в Аргентине.

Новая оценка является минимумом за последние 25 лет.

Длительная засуха и рекордно высокие температуры воздуха безусловно оказывают негативное влияние на производственный сектор страны.

Оценка производства сои снижена до 25 млн тонн с 29 млн. тонн.

Производство кукурузы уменьшится с 37,5 млн тонн до 36 млн тонн.

Более оптимистично выглядят прогнозы производства сельскохозяйственных культур в Аргентине в 2023/2024 СГ.

Предполагается, что производство пшеницы увеличится до 19,5 млн. тонн по сравнению с 12.5 млн тонн в 2022/2023 СГ.

Экспорт при этом увеличится до 13,7 млн тонн, что превысит показатели 2022/2023 СГ практически вдвое.

Прогнозируется, что производство кукурузы увеличится до рекордных 54 млн тонн.

Объем экспорта кукурузы достигнет 38 млн тонн, что станет самым высоким показателем за всю историю наблюдений.

Пока же экономическая ситуация в стране остается сложной: инфляция превысила 109%.

Доходы от экспорта сельхозпродукции продолжают снижаться.

