

# Logistic OS Journal

Аналитический обзор экспортного рынка АПК :  
июль 2022 - июнь 2023 с.г.

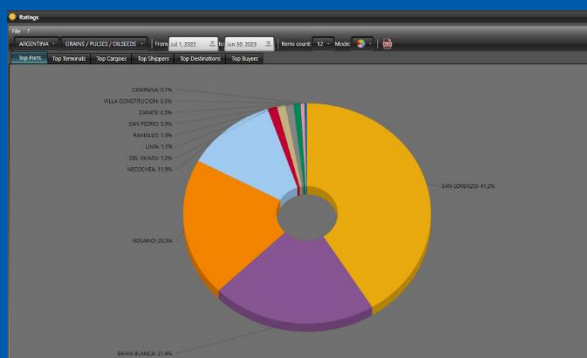
## АРГЕНТИНА

Logistic OS



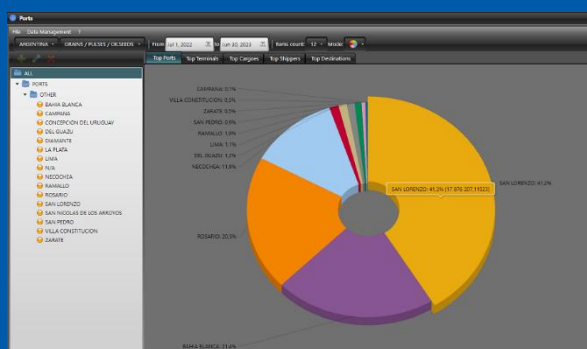
Выпуск 9  
Октябрь 2023

# Экспорт зерновых и зернобобовых: статистика по объемам



С 01.07.2022 по 30.06.2023 через порты Аргентины было экспортировано **43 354.7 тыс. тонн** зерновых и зернобобовых грузов.

66% общего объема экспорта пришлось на кукурузу – **28 718.4 тыс. тонн**



Лидером по отгрузке зерновых по-прежнему остается порт **San Lorenzo**.

С 1 июля 2022 г. по 30 июня 2023 г. через терминалы порта было отправлено за рубеж **17 876.2 тыс. тонн** кукурузы, сои, пшеницы, ячменя и др. зерновых культур

SAN LORENZO	(41,23%)	17 876 207,12
BAHIA BLANCA	(21,37%)	9 264 936,54
ROSARIO	(20,28%)	8 792 267,51
NECOCHEA	(11,93%)	5 170 390,33
DEL GUASU	(1,23%)	532 876,00
LIMA	(1,12%)	486 084,24
RAMALLO	(1,04%)	451 867,00
SAN PEDRO	(0,93%)	401 518,00
ZARATE	(0,49%)	210 661,00
VILLA CONSTITUCION	(0,31%)	136 495,00
CAMPANA	(0,07%)	31 442,00

Также в ТОП-5 вошли порты:

**Bahia Blanca** – 9 264.9 тыс. тонн

**Rosario** – 8 792.2 тыс. тонн

**Necochea** – 5 170.3 тыс. тонн

**Del Guasu** – 532.8 тыс. тонн

\*Приведенные в статье данные агрегированы на базе аналитической обработки независимых источников информации, основанных на оперативной ситуации в портах России и мира, и не могут быть использованы в качестве официально подтвержденных данных.

Logistic OS не несет ответственность за любое использование агрегированных данных в качестве официальной информации.

Для сбора и анализа информации Logistic OS использует алгоритмы, которые позволяют формировать наиболее оперативную и приближенную к реальному времени информационную базу о движении грузов крупнейших стран-экспортеров

# Экспорт зерновых и зернобобовых: статистика по грузам

## San Lorenzo

**Кукуруза** – 15 155.4 тыс. тонн

**Пшеница** – 1 109.6 тыс. тонн

**Соя** – 1 077.4 тыс. тонн

**Сорго** – 440.5 тыс. тонн

## Bahia Blanca

**Кукуруза** – 5 326.2 тыс. тонн

**Соя** – 1 528.4 тыс. тонн

**Ячмень** – 1 034.9 тыс. тонн

**Пшеница** – 1 028.3 тыс. тонн

## Rosario

**Кукуруза** – 5 808.3 тыс. тонн

**Пшеница** – 1 334.5 тыс. тонн

**Соя** – 760.7 тыс. тонн

**Сорго** – 672.2 тыс. тонн

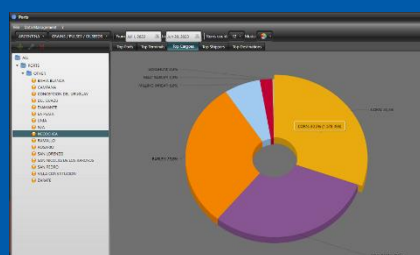
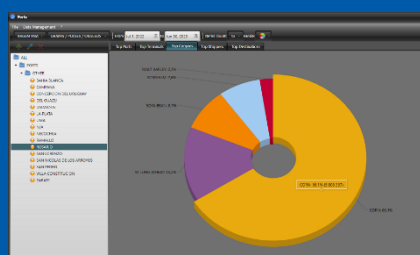
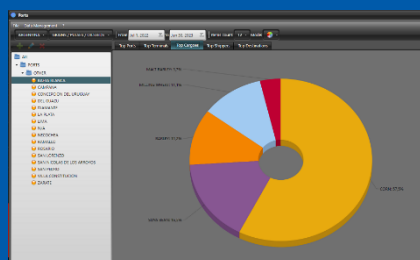
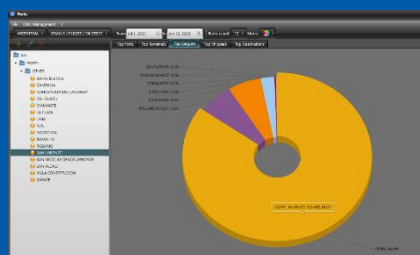
## Necochea

**Кукуруза** – 1 578.4 тыс. тонн

**Соя** – 1 574.5 тыс. тонн

**Ячмень** – 1 539.6 тыс. тонн

**Пшеница** – 340.2 тыс. тонн



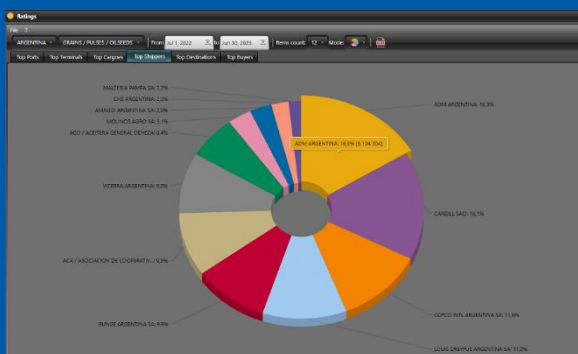
\*Приведенные в статье данные агрегированы на базе аналитической обработки независимых источников информации, основанных на оперативной ситуации в портах России и мира, и не могут быть использованы в качестве официально подтвержденных данных.

Logistic OS не несет ответственность за любое использование агрегированных данных в качестве официальной информации.

Для сбора и анализа информации Logistic OS использует алгоритмы, которые позволяют формировать наиболее оперативную и приближенную к реальному времени информационную базу о движении грузов крупнейших стран-экспортеров



# Экспорт зерновых и зернобобовых: статистика по экспортерам



Рейтинг экспортеров возглавляет **ADM Argentina**, подразделение одного из крупнейших мировых зернотрейдеров.

С 01 июля 2022 г. по 30 июня 23 г. компания отгрузила за рубеж **6 104.1 тыс. тонн** зерновых и зернобобовых грузов.

Также в Топ-5 вошли компании:

**Cargill Saci** – 6 014.7 тыс. тонн  
**Cofco Intl Argentina SA**- 4 335.1 тыс. тонн  
**Louis Dreyfus Argentina SA** – 4 1028 тыс. тонн  
**Bunge Argentina SA**– 3 711.2 тыс. тонн

Соя и кукуруза являются самой высоко экспортируемой продукцией Аргентины.

Ожидается, что площадь земель, отведенных под выращивание сои, в течении десятилетия увеличится до 16 миллионов гектаров.

ADM ARGENTINA	(16,34%)	6 104 104,00
CARGILL SACI	(16,10%)	6 014 790,86
COFCO INTL ARGENTINA SA	(11,60%)	4 335 125,79
LOUIS DREYFUS ARGENTINA SA	(11,05%)	4 128 081,00
BUNGE ARGENTINA SA	(9,93%)	3 711 223,00
ACA / ASOCIACION DE COOPERATIV...	(9,46%)	3 532 850,24
VITERRA ARGENTINA	(9,04%)	3 377 237,69
AGD / ACEITERA GENERAL DEHEZA	(6,43%)	2 402 560,19
MOLINOS AGRO SA	(3,15%)	1 176 177,00
AMAGGI ARGENTINA SA	(2,91%)	1 085 684,00
CHS ARGENTINA	(2,30%)	857 852,00
MALTERIA PAMPA SA	(1,70%)	634 439,60

CORN	(66,26%)	28 718 025,90
SOYA BEAN	(13,20%)	5 721 725,00
MILLING WHEAT	(9,43%)	4 085 565,77
BARLEY	(5,99%)	2 594 575,83
SORGHUM	(2,70%)	1 168 226,00
MALT BARLEY	(1,57%)	680 622,23
RICE	(0,46%)	197 571,00
RAPESEED	(0,11%)	47 474,00
CORIANDER	(0,10%)	44 000,00
DURUM WHEAT	(0,08%)	33 000,00
SUNFLOWER	(0,08%)	32 717,00
BEAN	(0,04%)	16 024,00

\*Приведенные в статье данные агрегированы на базе аналитической обработки независимых источников информации, основанных на оперативной ситуации в портах России и мира, и не могут быть использованы в качестве официально подтвержденных данных.

Logistic OS не несет ответственность за любое использование агрегированных данных в качестве официальной информации.

Для сбора и анализа информации Logistic OS использует алгоритмы, которые позволяют формировать наиболее оперативную и приближенную к реальному времени информационную базу о движении грузов крупнейших стран-экспортеров

# Экспорт зерновых и зернобобовых: статистика по странам -импортерам

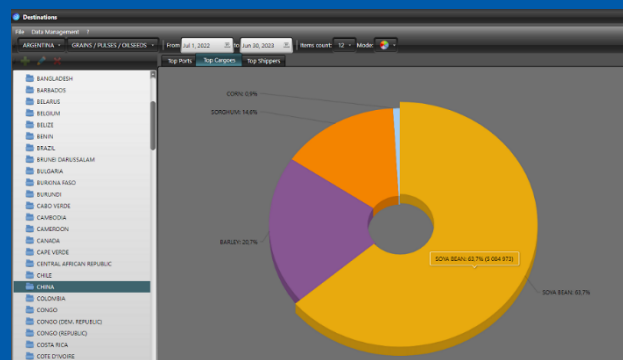
Основная страна, куда поставлялись зерновые и зернобобовые грузы из Аргентины – **Китай (22% общего объема)**.

С 1 июля 2022 г. по 30 июня 23 г. страна получила из Аргентины 7 978.5 тыс. тонн зерновых и зернобобовых грузов.

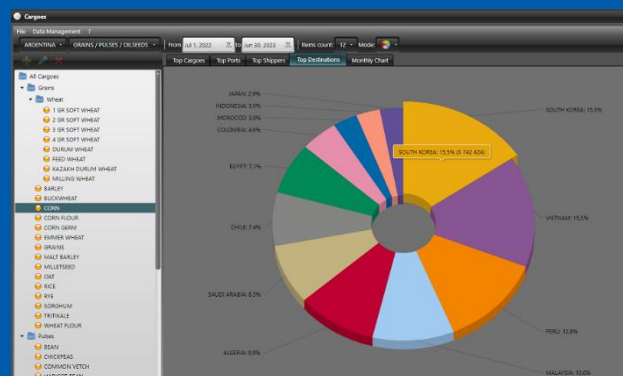
Также Аргентина экспортировала зерновые и зернобобовые культуры в Южную Корею, Бразилия, Вьетнам, Перу, Малайзию, Саудовскую Аравию, Чили, Алжир, Египет, Колумбию и Индонезию.

Среди покупателей аргентинской кукурузы лидирует **Южная Корея**, закупившая 3 742.4 тыс. тонн.

Далее идет **Вьетнам** – 3 732.8 тыс. тонн  
**Перу** – 3 087 тыс. тонн  
**Малайзия**– 2 416.5 тыс. тонн  
**Алжир** – 2 380.6 тыс. тонн



CHINA	(21,95%)	<b>7 978 510,00</b>
BRAZIL	(11,71%)	<b>4 255 795,83</b>
VIETNAM	(10,42%)	<b>3 787 183,00</b>
SOUTH KOREA	(10,30%)	<b>3 742 424,00</b>
PERU	(9,24%)	<b>3 357 118,00</b>
MALAYSIA	(6,65%)	<b>2 416 549,00</b>
ALGERIA	(6,55%)	<b>2 380 692,29</b>
CHILE	(5,90%)	<b>2 143 955,00</b>
SAUDI ARABIA	(5,58%)	<b>2 028 910,00</b>
EGYPT	(4,90%)	<b>1 780 304,29</b>
COLOMBIA	(4,20%)	<b>1 526 179,00</b>
INDONESIA	(2,60%)	<b>945 830,00</b>



\*Приведенные в статье данные агрегированы на базе аналитической обработки независимых источников информации, основанных на оперативной ситуации в портах России и мира, и не могут быть использованы в качестве официально подтвержденных данных.

Logistic OS не несет ответственность за любое использование агрегированных данных в качестве официальной информации.

Для сбора и анализа информации Logistic OS использует алгоритмы, которые позволяют формировать наиболее оперативную и приближенную к реальному времени информационную базу о движении грузов крупнейших стран-экспортеров

## Logistic OS

За сезон 2022/23 аргентинские фермеры собрали 12.6 млн тонн пшеницы с площади 5.9 млн га.

В настоящий момент около 32% посевов пшеницы находятся в удовлетворительном и плохом состоянии.

В западных и северных регионах сохраняется засушливая погода.

Исходя из этого, аналитики Зерновой биржи Росарио снизили прогноз производства пшеницы на 0.6 млн тонн (предыдущий прогноз был на уровне 15 млн тонн).

Таким образом, прогноз производства по сезону 2023/24 стал четвертым наименьшим за последнее десятилетие.

На фоне политической неопределенности (обещания отмены экспортной пошлины) и не самых благоприятных погодных условий, продажи пшеницы будущего урожая самые низкие за последние 7 лет.

Аналитики пока сохраняют прогноз производства кукурузы на уровне 56 млн тонн – культурой засажено 8.5 млн га.

В предыдущем сезоне аграрии собрали 34 млн тонн.

В 2023/24 сг посевы под соей были увеличены до 17 млн га (по сравнению с прошлым сезоном площади увеличены на 6 млн га).

Ожидается, что урожай аргентинской сои составит 48 млн тонн.

В прошлом сезоне аграрии собрали 20 млн тонн.

Если засушливая погода сохранится и в первой половине октября, аналитики ожидают сокращения площадей под посевами кукурузой в пользу сои.

Согласно прогнозам погоды на ближайшее время, значительных осадков на большей части территории не ожидается.

